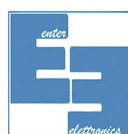


istruzioni d'uso

**Monitor a colori da 13,3" pollici  
16:9, TFT LCD Full HD  
HDMI-VGA-BNC-AV**





## Descrizione del prodotto

Monitor LCD 13,3" a colori ideale per sistemi di videosorveglianza, PC o da sfruttare come mini schermo (non è inclusa la funzione TV).

Il monitor si presenta in una forma sottile e dal design elegante per realizzare un piccolo sistema di videosorveglianza.

Basta collegare l'alimentatore per la 220V (incluso nel kit), e collegare una telecamera o un impianto DVR tramite il cavo VGA o HDMI.

Con la pratica basetta (in dotazione) ad inclinazione regolabile. Il monitor ha attacchi per cavo BNC, classico di tutte le telecamere, attacco VGA e attacco AV.

Dispone di ingresso HDMI.

Ha un'ottima risoluzione 1024 x 768 che vi permetterà di visualizzare le telecamere collegate all'ingresso BNC.



## Contenuto della confezione

Monitor

Staffa per monitor


Alimentatore 12V-220V da 2Ah

Telecomando

Cavo VGA

Cavo HDMI

Istruzioni in italiano



## Caratteristiche tecniche:

SCHERMO: TFT/LCD

SIMENSIONI 13,3"

VIDEO: PAL/NTSC

INGRESSI: HDMI/VGA/AV/BNC

RISOLUZIONE HDMI: FULL HD 1080P (1920X1080)

RISOLUZIONE VGA: 1024X768

CONTRASTO: 700:1

LUMINOSITA' 450 CD/MQ

ANGOLO VISIVO: 170°

MENU: MULTILINGUA

ALIMENTAZIONE: DC12V 2A (alimentatore fornito in dotazione)

PESO: 500 G.

DIMENSIONI: 325 × 200 × 35 (mm)

## ACCENSIONE

- 1) Collegare il monitor alla fonte di alimentazione e accenderlo con il tasto **5 (ON/OFF)**
- 2) Collega al monitor il dispositivo da cui vuoi trasmettere l'immagine (telecamera, NVR, ecc.) tramite (AV, HDMI, VGA, USB, BNC)
- 3) Selezionare il canale su cui si trova il dispositivo connesso premendo il tasto **1 (MODE)** (ad ogni pressione si associa un ingresso)

## IMPOSTAZIONE MENU'

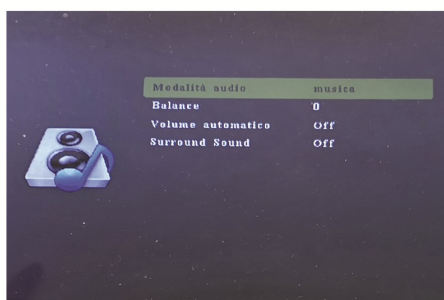
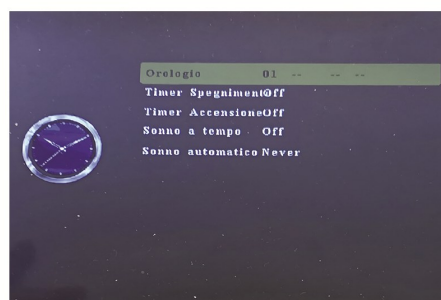
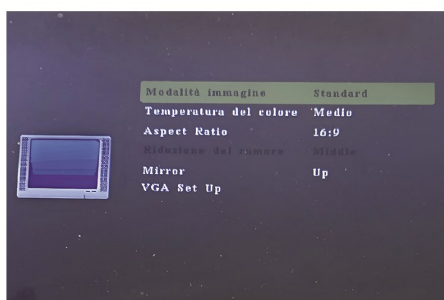
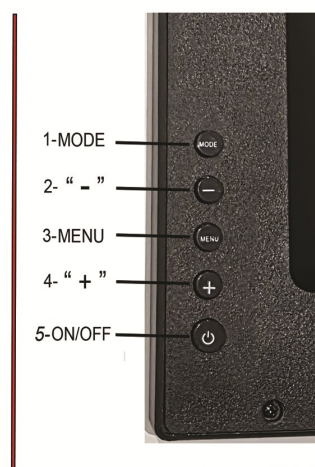
Accendere il monitor con il tasto **5**

Premere il tasto **3 (MENU')** apparirà la schermata delle impostazioni:

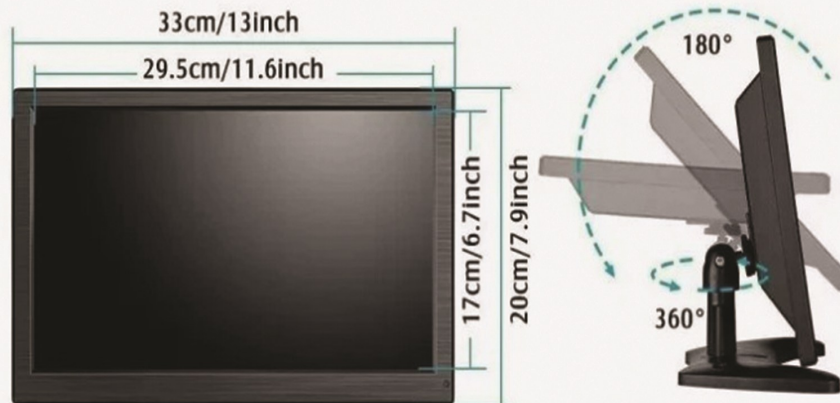
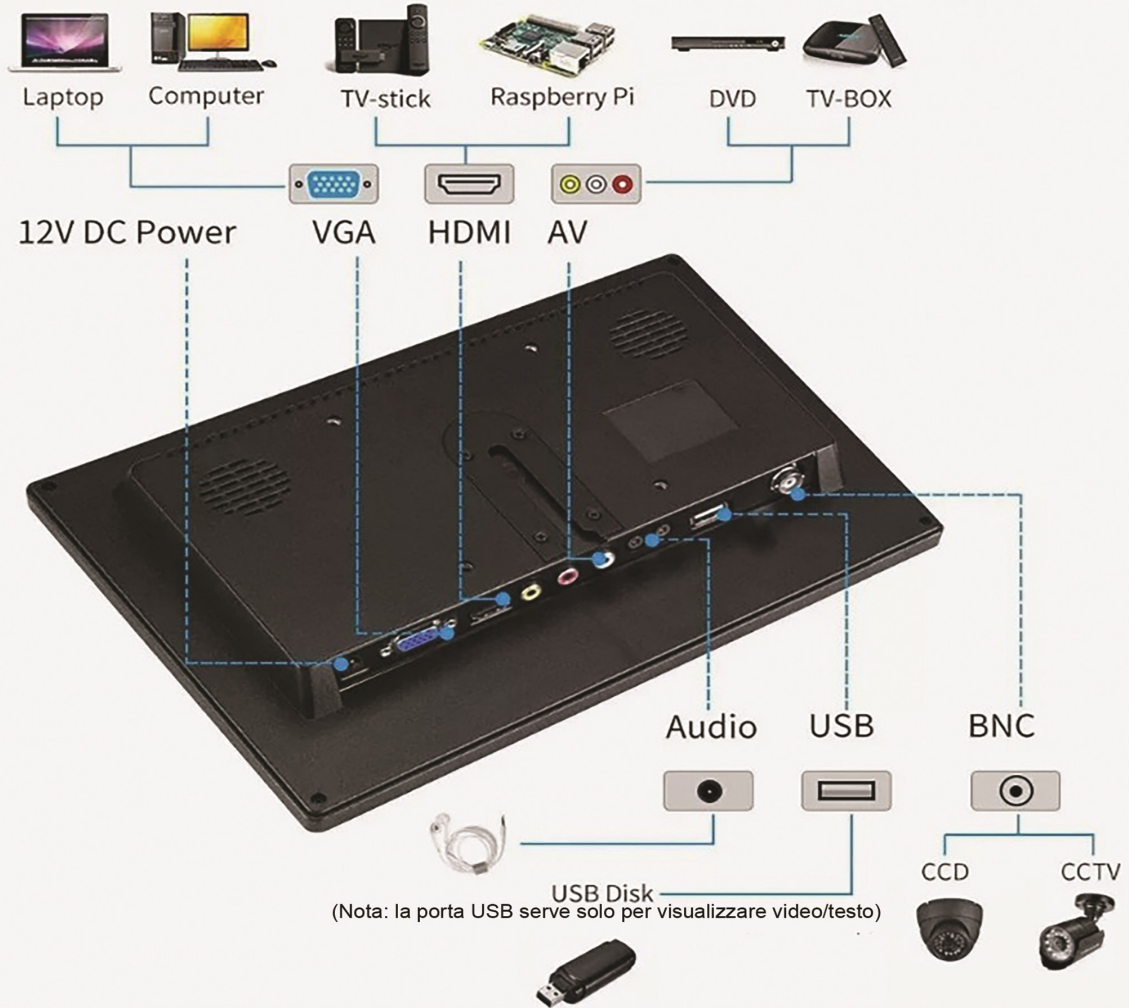
Con il tasto **4 (+)** ad ogni pressione si passa alle varie schermate

Con il tasto **2 (-)** si regola la funzione desiderata.

Premere nuovamente il tasto **3 (MENU')** per confermare la scelta della funzione desiderata e ritornare alla schermata delle impostazioni.



## Porte multiple per uso multifunzionale





Dichiarazione di Conformità

Prodotto: **Display Monitor 13,3" LCD/LED**

Modello: **MNT13.3**

Dimensioni display: 13,3" pollici

Ingressi: HDMI, VGA, BNC, AV, USB

La presente dichiarazione di conformità è rilasciata sotto la responsabilità esclusiva del produttore:

**EACHITALY**

Via E. Gianturco, 112/114 80146 Napoli (NA) Italy

Oggetto della dichiarazione:

L'oggetto della dichiarazione sopra descritta è un monitor video da 13,3 pollici destinato all'uso in ambienti [domestici/ufficio/industriali], dotato di interfaccia multimediale ad alta definizione (HDMI).

L'oggetto della dichiarazione di cui sopra è conforme alla pertinente normativa di armonizzazione dell'Unione: Il prodotto è conforme ai requisiti delle seguenti Direttive Europee:

Direttiva EMC 2014/30/UE: Compatibilità Elettromagnetica.

Direttiva LVD 2014/35/UE: Direttiva Bassa Tensione (sicurezza elettrica).

Direttiva RoHS 2011/65/UE (e successivi emendamenti): Restrizione dell'uso di determinate sostanze pericolose nelle apparecchiature elettriche ed elettroniche.

Direttiva ErP 2009/125/CE: Requisiti per la progettazione ecocompatibile (Ecodesign).

Riferimento alle pertinenti norme armonizzate utilizzate o riferimenti alle altre specifiche tecniche in relazione alle quali è dichiarata la conformità:

Sicurezza (LVD): EN 62368-1:2014 (Apparecchiature per la tecnologia audio/video, di informazione e comunicazione).

Compatibilità (EMC): EN 55032:2015, EN 55035:2017.

Ambiente (RoHS): EN IEC 63000:2018.

Informazioni supplementari:

Data 18/12/2023

Distribuito da:

Enterelectronics

Via Nuova Poggioreale, 158/d

80143 Napoli (NA) Italia

p.iva 07696980635

MADE IN CHINA



**7** kWh/1000h

